

3-4 ХОДОВОЙ КЛАПАН

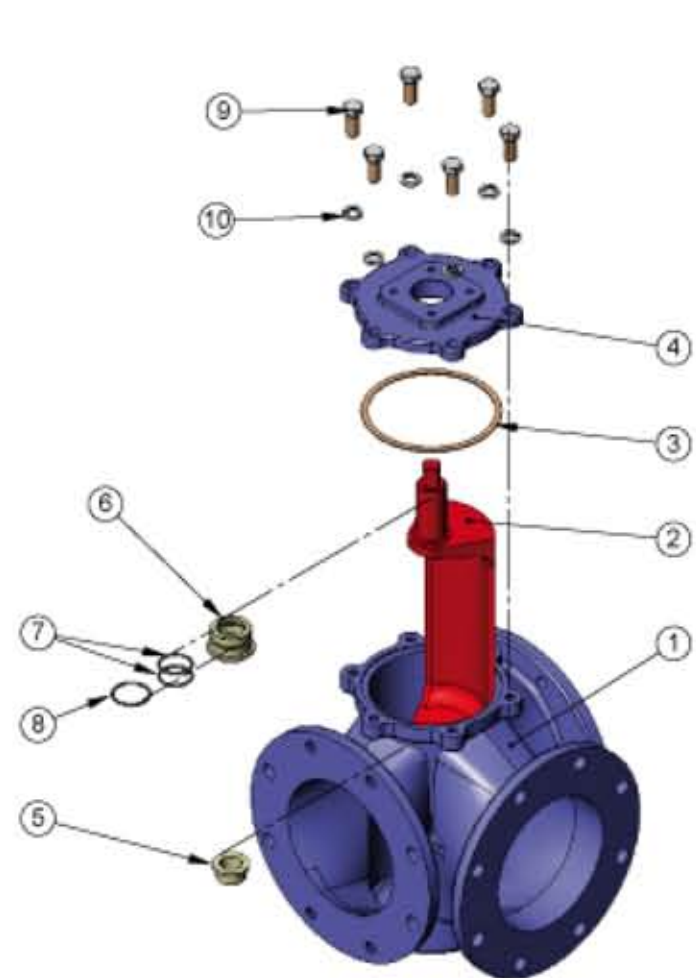


Применение:
3-4 ходовая хадвижка для
сред с содержанием твердых
частиц от 4%

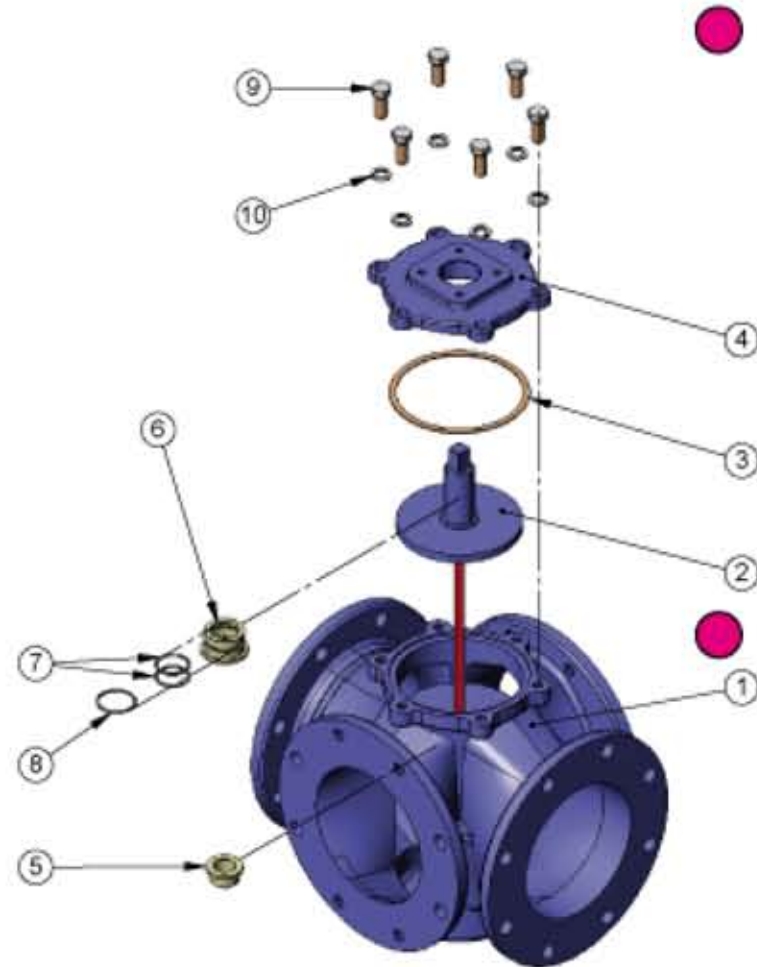


GESTION DE
LA CALIDAD
CERTIFICADA

QUALITY
MANAGEMENT
CERTIFIED



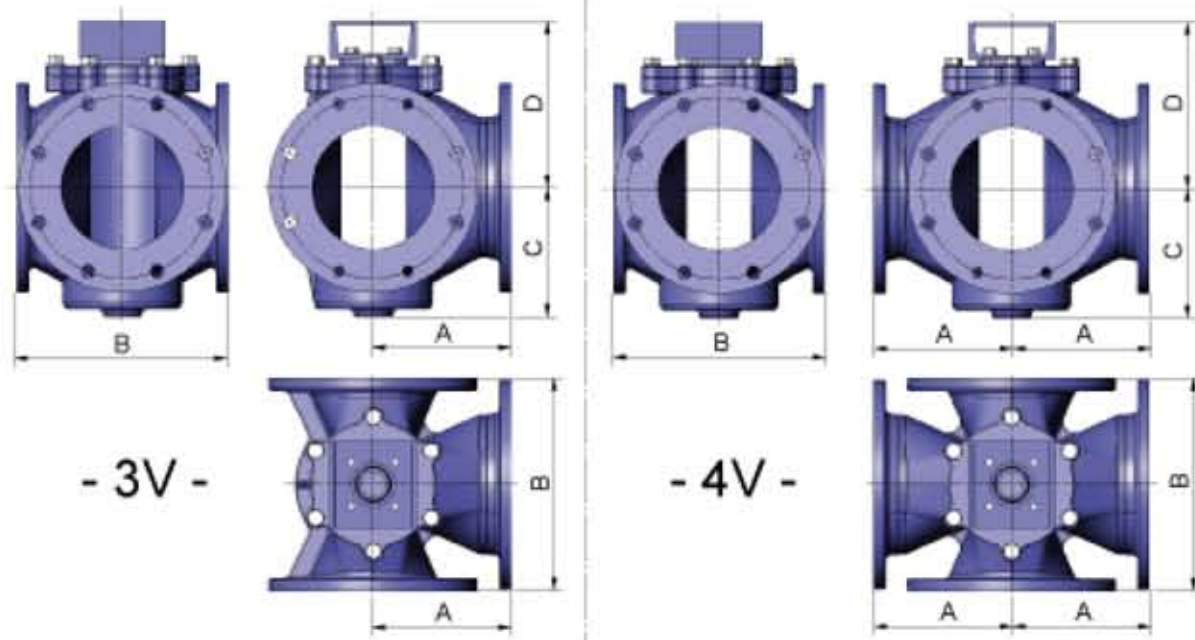
- 3V -



- 4V -

Поз.	Описание	GG25	CF8M
1	Корпус	GG25	CF8M
2	Распределитель	GG25 / S275JR	CF8M / AISI-316
3	Уплотнение	CARTON / CARDBOARD	CARTON / CARDBOARD
4	Крышка	GG25	CF8M
5	Верхняя втулка	RCH 1000	RCH 1000
6	Нижняя втулка	RCH 1000	RCH 1000
7	Внутреннее O-Ring	NITRILE	NITRILE
8	Внешнее уплотнительное кольцо	NITRILE	NITRILE
9	Болт	5.6 ZINC	A-4
10	Шайба	ST ZINC	A-4

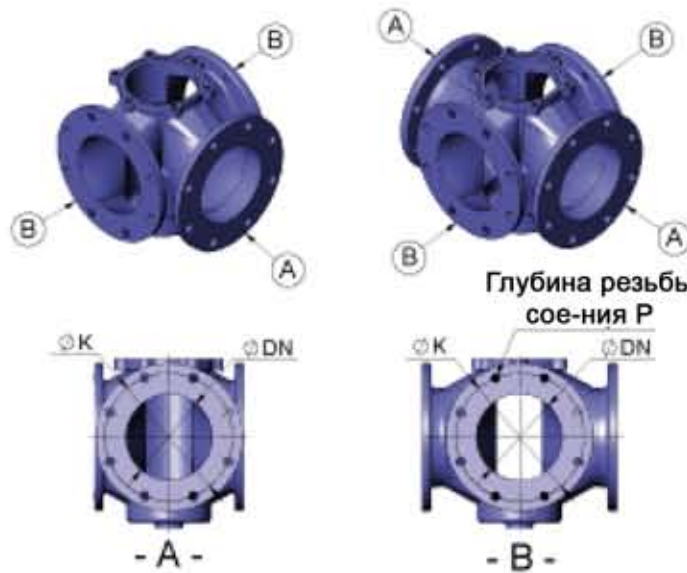
ПРИВОДЫ



РАЗМЕРЫ				
DN	A	B	C	D
80	137,5	200	128	193
100	162,5	250	128	193
125	200	290	145	210
150	200	290	171	231
200	225	345	210	269
250	272,5	415	257	328
300	287,5	470	294	358
350	317,5	530	343	404
400	360	610	375	449

Указанные размеры являются не строгими. СМО оставляет за собой право изменять конструкцию по своему усмотрению и без предварительного уведомления

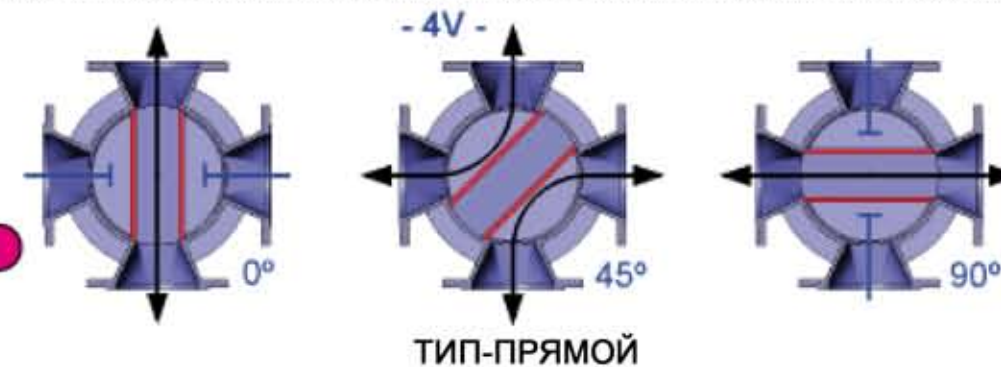
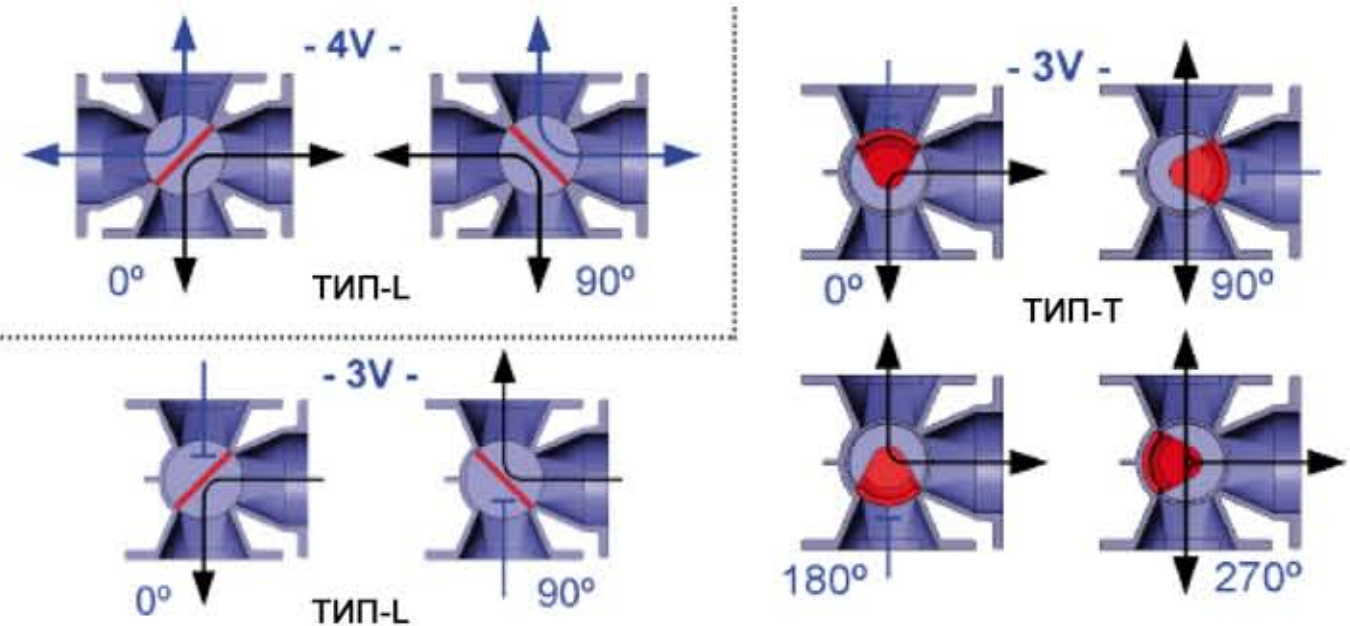
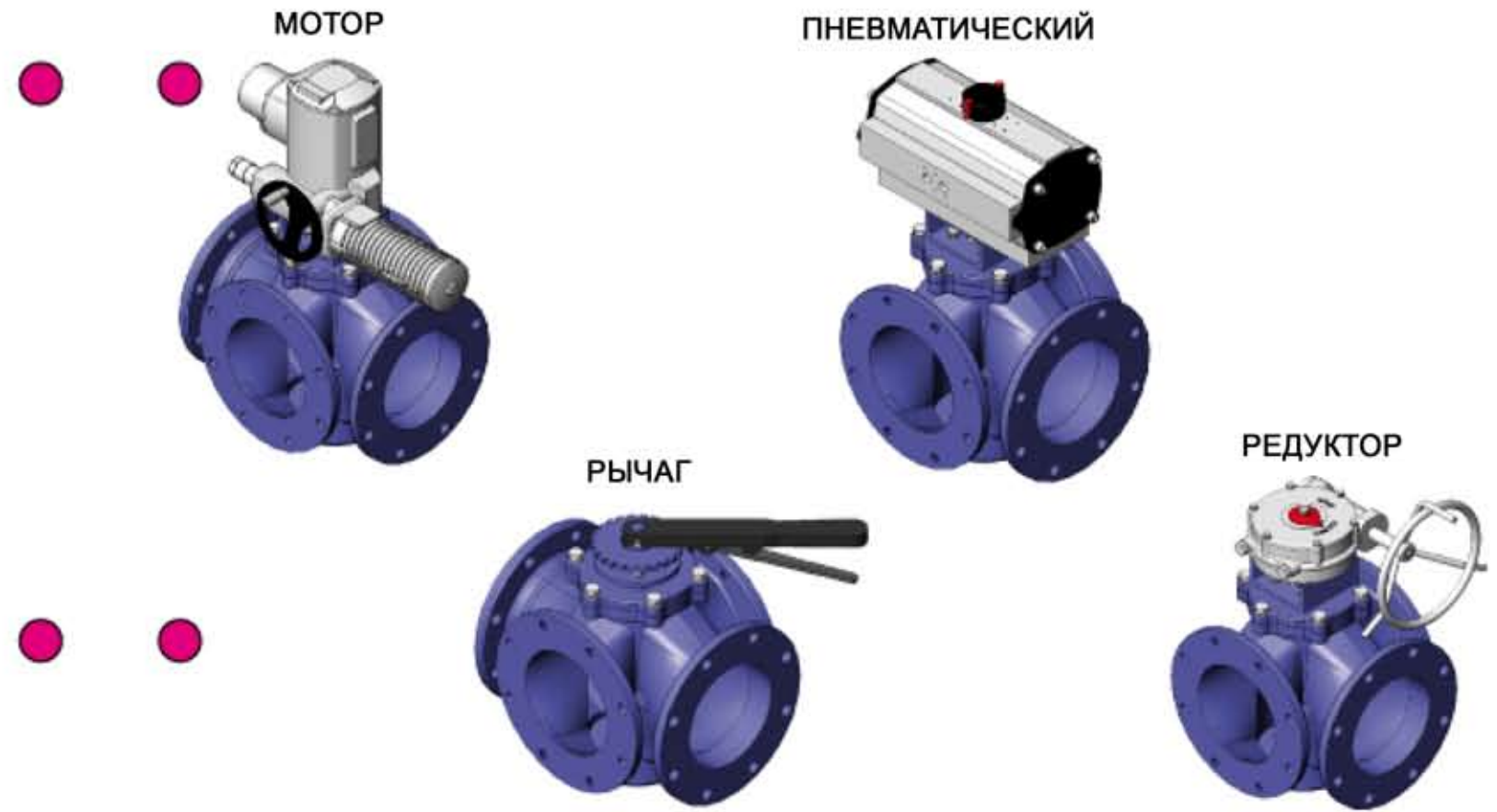
Примечание: большие диаметры по запросу



- → Резьбовые отверстия
- → Сквозные отверстия

DN	ΔP Kg/Cm ²	ФЛАНЦЕВЫЕ СОЕДИНЕНИЯ											
		DIN PN-10					ANSI-150						
		A	B	M	P	ØK	A	B	R	P	ØK		
80	10	8	-	8	M 16	18	160	4	-	4	5/8"	18	152,4
100	10	8	-	8	M 16	18	180	8	-	8	5/8"	18	190,5
125	10	8	-	8	M 16	18	210	8	-	8	3/4"	18	215,9
150	8	8	4	4	M 20	20	240	8	4	4	3/4"	20	241,3
200	7	8	4	4	M 20	20	295	8	4	4	3/4"	20	298,4
250	5	12	4	8	M 20	22	350	12	4	8	7/8"	22	361,9
300	5	12	4	8	M 20	22	400	12	4	8	7/8"	22	431,8
350	4	16	8	8	M 20	22	460	12	4	8	1"	22	476,2
400	4	16	8	8	M 24	22	515	16	8	8	1"	22	539,7

Примечание: большие диаметры по запросу



По вопросам размеров и приводов консультируйтесь в СМО